

Anmeldung und Verwendung LRZ Sync + Share

Mit „LRZ Sync+Share“ werden gemeinsam genutzte Daten einfach und sicher ausgetauscht. Dieser Dienst steht allen Hochschulmitgliedern und deren externen Partnern zur Verfügung.

Um diesen Service nutzen zu können, müssen Sie sich zuerst registrieren. Die Registrierung funktioniert nur, wenn Sie von einem berechtigten Nutzer eingeladen wurden. Nach dessen Einladung erhalten Sie diese „Willkommens-Mail“ in Ihre E-Mail-Postfach:



(English version below)

Willkommen Ihre.E-Mail@adresse.de

ein neues LRZ Sync+Share Benutzerkonto wurde für Sie angelegt.

Ihr Benutzername: Ihre.E-Mail@adresse.de

Bevor Sie den Dienst nutzen können, müssen Sie Ihr Benutzerkonto noch aktivieren und ein Passwort setzen:

Link zur Aktivierungsseite

Bitte melden Sie sich nach der Aktivierung Ihres Accounts hier an und wählen bei Institution "Gastkennungen/Guests/Extern" aus:

Anmelden bei LRZ Sync+Share

Um sich zu registrieren, klicken Sie „Link zur Aktivierungsseite“.

Registrierung

E-Mail:

Vorname:

Nachname:

Telefon:

Passwort:

Bestätigen:

Sind Sie bereits registriert? Melden Sie sich hier an.



Willkommen bei LRZ Sync+Share

Das LRZ bietet mit diesem Dienst Mitarbeitern und Studierenden der Münchner Universitäten die Möglichkeit, Daten einfach im Datacenter des LRZ zu speichern und zwischen PC, Notebook und mobilen Endgeräten zu synchronisieren. Weiterhin können Daten mit weiteren Personen organisationsübergreifend geteilt werden, um z.B. kooperativ an gemeinsamen Projekten zu arbeiten. Zugriffen werden kann auf den LRZ Sync+Share Dienst per Browser, mit einem speziellen Client sowie per App. Mit der Nutzung dieses Dienstes akzeptieren Sie die LRZ Sync+Share [Benutzerrichtlinien](#) und die [Datenschutzerklärung](#).

Nähere Informationen zu den Anmeldedaten (Username/Email) finden sie [HIER](#) oder beim Service Desk Ihrer Einrichtung.

Welcome to LRZ Sync+Share

Nun geben Sie Ihre Benutzerdaten an. Pflichtfelder sind: Vorname, Name sowie Passwort und dessen Bestätigung.

Nachdem Sie auf „Registrieren“ geklickt haben, gelangen Sie zur Login-Seite des LRZ.

Geben Sie hier nochmals Ihre Anmeldedaten ein. Als Institution wählen Sie „Gastkennung“. Username/Email: Ihre E-Mailadresse

Login

Institution:

Username/Email:

Passwort:

Angemeldet bleiben

[Passwort zurücksetzen](#)

[Clients herunterladen](#)




Willkommen bei LRZ Sync+Share

Das LRZ bietet mit diesem Dienst Mitarbeitern und Studierenden der Münchner Universitäten die Möglichkeit, Daten einfach im Datacenter des LRZ zu speichern und zwischen PC, Notebook und mobilen Endgeräten zu synchronisieren. Weiterhin können Daten mit weiteren Personen organisationsübergreifend geteilt werden, um z.B. kooperativ an gemeinsamen Projekten zu arbeiten. Zugriffen werden kann auf den LRZ Sync+Share Dienst per Browser, mit einem speziellen Client sowie per App. Mit der Nutzung dieses Dienstes akzeptieren Sie die LRZ Sync+Share [Benutzerrichtlinien](#) und die [Datenschutzerklärung](#).

Nähere Informationen zu den Anmeldedaten (Username/Email) finden sie [HIER](#) oder beim Service Desk Ihrer Einrichtung.


Sie befinden sich nun in der Orderübersicht. Die Verzeichnisse, zu denen Sie eingeladen wurden, sind bereits aufgeführt.








SERVICEDESK

Home

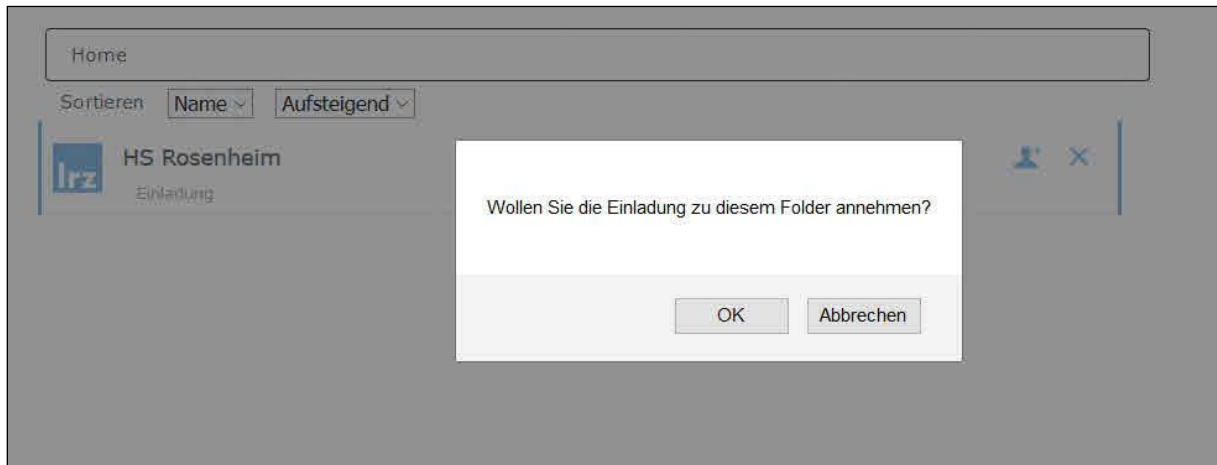
Sortieren:

 HS Rosenheim + x

Einladung

-  Folder (1)
-  News
-  Clients runterladen
-  Benutzerkonto
-  Abmelden

Durch Anklicken der Ordner und Einladungsbestätigung ist die Nutzung für Sie freigegeben.



Sie können nun bereits vorhandene Dateien herunterladen oder diese durch einfaches „Drag and Drop“, also das Ziehen von Dateien in Ihr Browserfenster, hinaufladen.

Bei weiteren Fragen wenden Sie sich bitte an das Rechenzentrum (it-support@th-rosenheim.de, Tel. 08031 805 1111)